

| INDICATORI  | Anno 2017  | Anno 2016  |
|---|------------|------------|
| <b>Rapporto percentuale tra totale dei costi della produzione (costi operativi) e totale di ricavi - Istituto</b> | 101%       | 96%        |
| Totale dei costi della produzione (costi operativi)   | 58.396.415 | 34.590.682 |
| Totale dei ricavi - Istituto  | 57.802.451 | 35.895.937 |

|   |            |            |
|---|------------|------------|
| <b>Rapporto percentuale tra il costo del personale e totale dei ricavi Ente</b> | 59%        | 42%        |
| Costo del personale   | 34.201.217 | 15.152.425 |
| Totale dei ricavi Ente  | 57.802.451 | 35.895.937 |

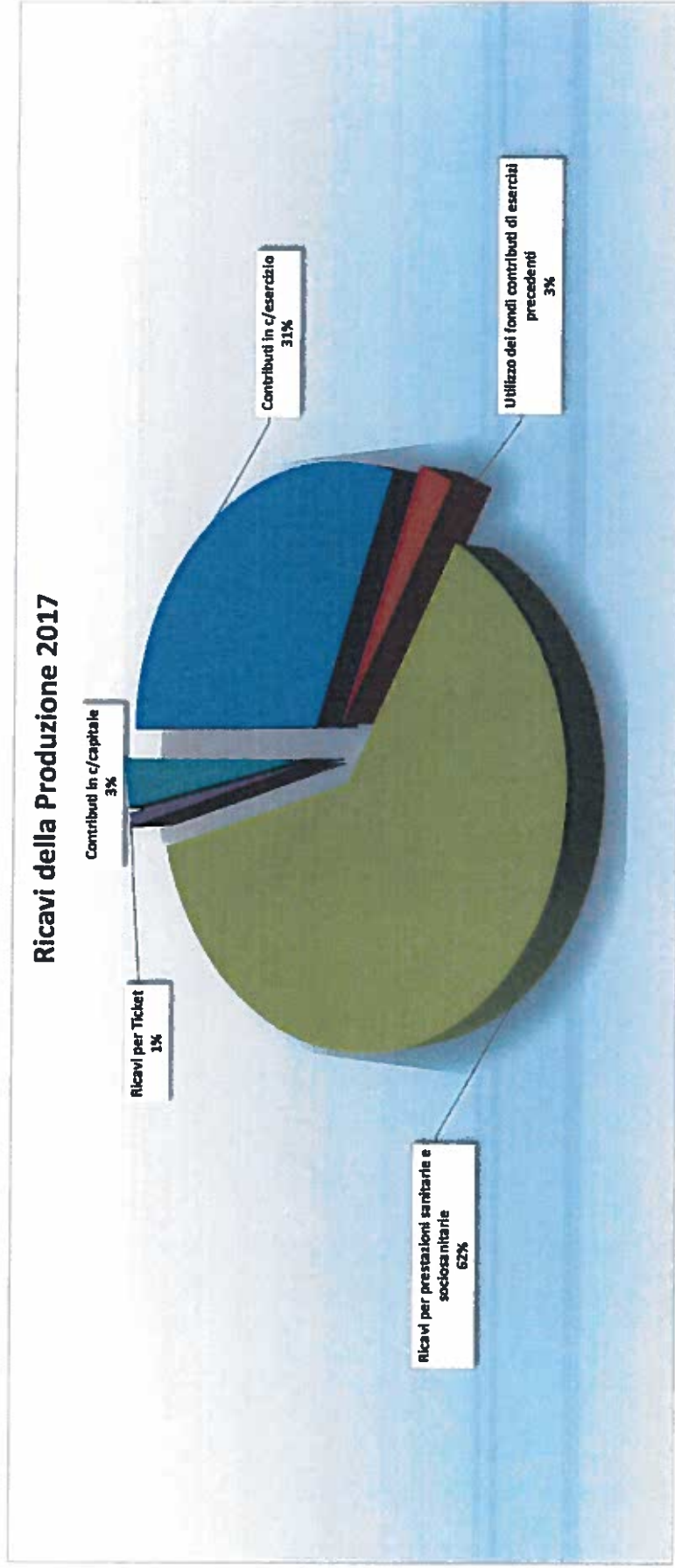
|   |            |            |
|---|------------|------------|
| <b>Rapporto percentuale tra il costo del personale di ruolo (anche a tempo determinato) ed totale ricavi Ente</b> | 59%        | 42%        |
| Costo del personale di ruolo (anche a tempo determinato)  | 34.201.217 | 15.152.425 |
| Totale ricavi Ente  | 57.802.451 | 35.895.937 |

|  |            |            |
|--|------------|------------|
| <b>Rapporto percentuale tra costo del personale e ricavi per ricoveri ordinari</b> | 122%       | 95%        |
| Costo del personale  | 34.201.217 | 15.152.425 |
| Totale ricavi per ricoveri in ciclo diurno   | 28.137.000 | 15.887.000 |

|   |            |            |
|---|------------|------------|
| <b>Rapporto percentuale tra costo del personale e ricavi per attività ambulatoriale</b> | 912%       | 868%       |
| Costo del personale   | 34.201.217 | 15.152.425 |
| Totale ricavi per attività ambulatoriale  | 3.750.000  | 1.746.000  |

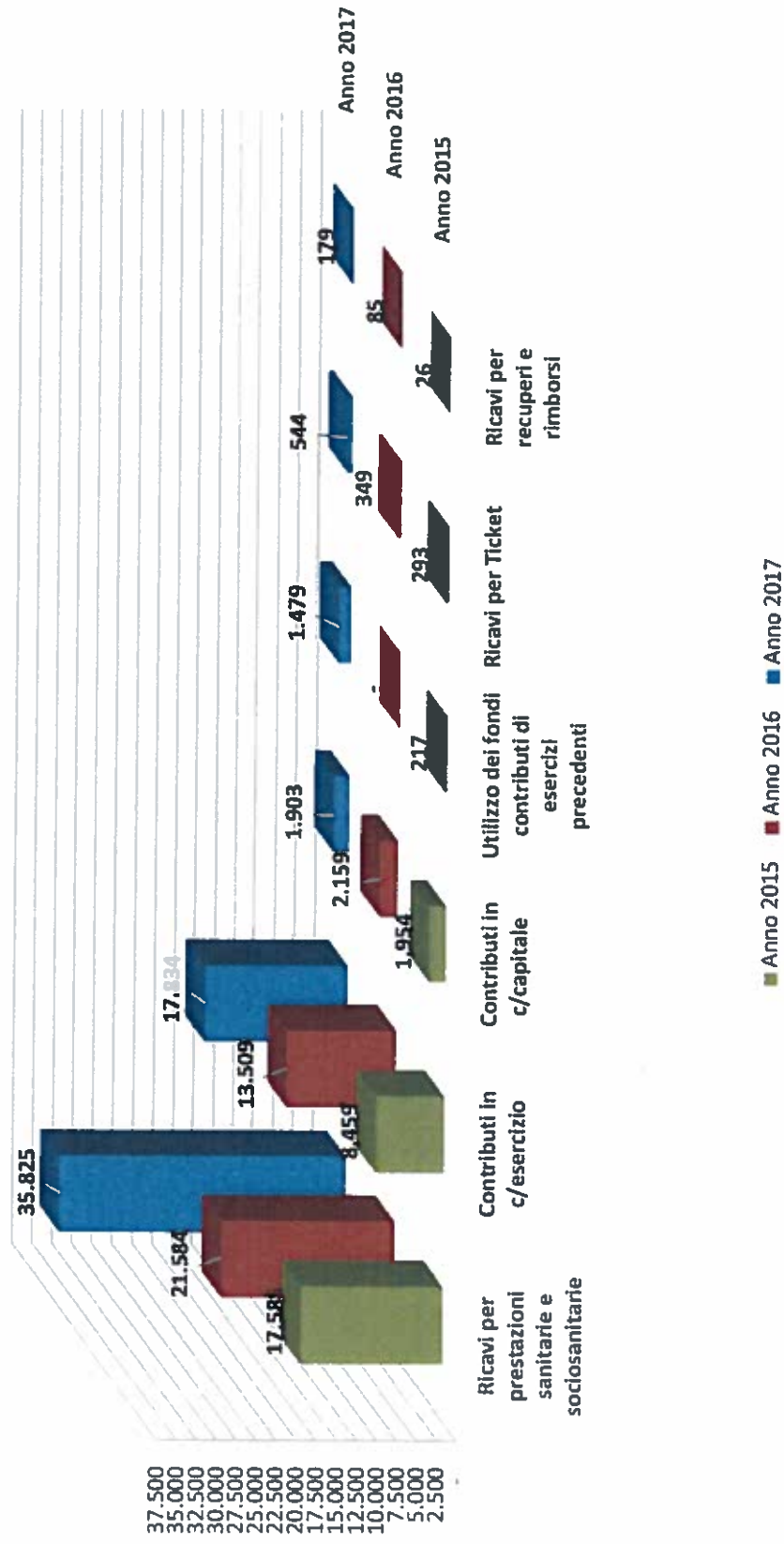
|  |            |            |
|--|------------|------------|
| <b>Rapporto percentuale tra costo del personale e ricavi per funzioni riconosciute dalle Regioni</b> | 211%       | 136%       |
| Costo del personale  | 34.201.217 | 15.152.425 |
| Totale ricavi per funzioni riconosciute dalle Regioni  | 16.173.446 | 11.146.579 |

|  |            |            |
|--|------------|------------|
| <b>Rapporto percentuale tra l'ammortamento (o costo equivalente annuo: leasing, noleggio, ecc.) delle attrezzature sanitarie e di ricerca ed il totale dei ricavi - Istituto</b> | 5%         | 8%         |
| Ammortamento (o costo equivalente annuo: leasing, noleggio, ecc.) delle attrezzature sanitarie   | 2.890.806  | 2.737.252  |
| Totale dei ricavi - Istituto   | 57.802.451 | 35.895.937 |

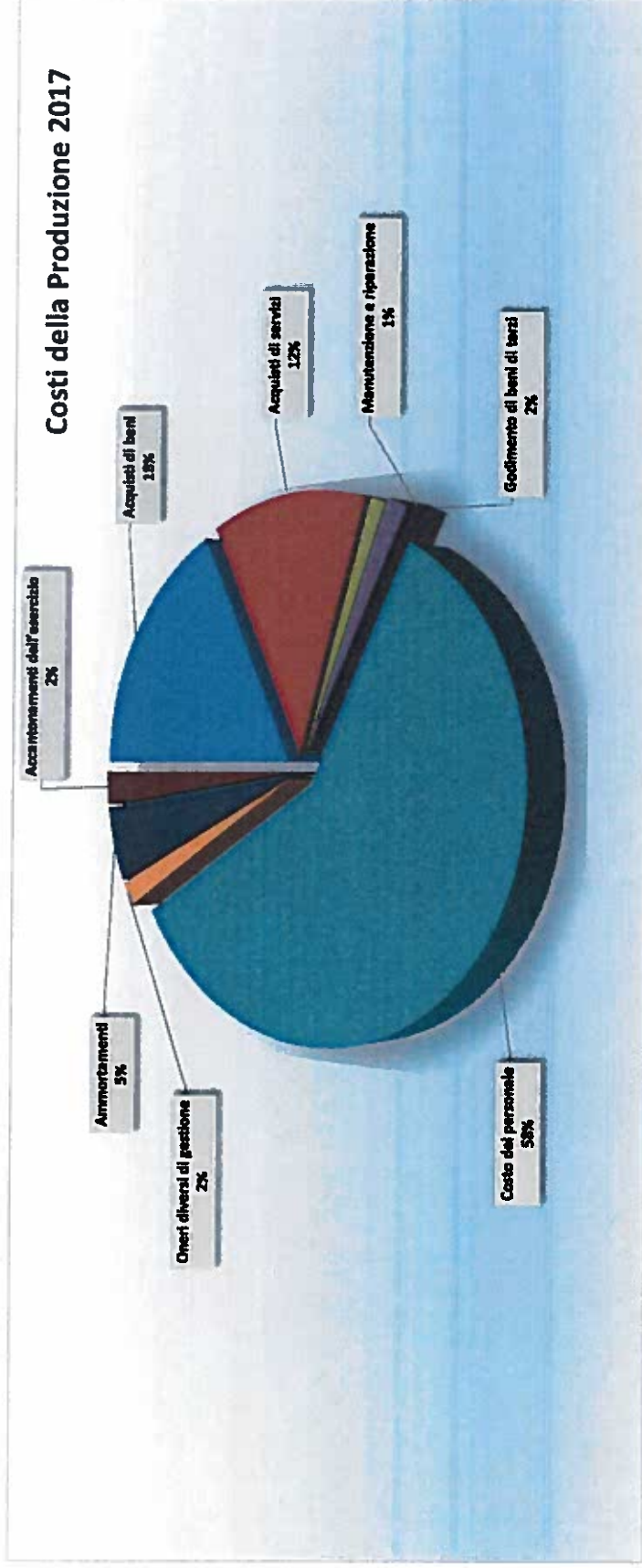


BILANCIO DI ESERCIZIO 2017 -INDICATORI

**RICAVI DELLA PRODUZIONE CONFRONTO 2017 -2016**  
VALORI ESPRESSI IN MGL/EURO



**BILANCIO DI ESERCIZIO 2017 - INDICATORI**



**BILANCIO DI ESERCIZIO 2017 - INDICATORI**

**COSTI DELLA PRODUZIONE CONFRONTO 2017 -2016**  
VALORI ESPRESSI IN MGL/EURO

